



中油燃氣集團有限公司


CHINA OIL AND GAS GROUP LIMITED

(Incorporated in Bermuda with limited liability)

Stock code: 603

2020年 中期业绩演示

2020年8月



目录



中油燃气集团有限公司
CHINA OIL AND GAS GROUP LIMITED

财务业绩

运营业绩

天然气分销业务

油气生产业务

问答环节

财务摘要



中油燃气集团有限公司
CHINA OIL AND GAS GROUP LIMITED

销气量 (立方米)

1H2020: 2,019 百万
1H2019: 2,016 百万

持平

营业额 (港元)

1H2020: 4,654 百万
1H2019: 5,147 百万

-9.6%

毛利率

1H2020: 16%
1H2019: 15%

+5.3%

现金流 (港元)

1H2020: 548 百万
1H2019: 453 百万

+21.0%

财务摘要



中油燃气集团有限公司
CHINA OIL AND GAS GROUP LIMITED


财务摘要

<i>(百万港元)</i>	1H2020	1H2019	同比
营业额	4,654	5,147	-9.6%
毛利润	749	786	-4.8%
除税前溢利	531	569	-6.8%
期内溢利	426	481	-11.5%
公司拥有人应占期内溢利	190	203	-6.5%
每股盈利 (港仙)	3.847	4.060	-5.2%

撇除一次性项目后公司拥有人应占溢利

(千港元)	1H2020	1H2019
公司拥有人应占期内溢利	189,741	202,967
出售固定资产之(亏损)/收益	(2,318)	1,104
出售联营公司之收益	-	-
出售可供出售金融资产之收益	-	-
出售按公允价值计入其他全面收益的金融资产之(亏损)/收益	(9,681)	5,437
以公允价值经损益表入账之公允价值增加/减少	-	-
固定资产减值亏损回拨	-	-
撇除一次性项目后公司拥有人应占溢利	201,740	196,426

+2.7%



财务摘要



中油燃气集团有限公司
CHINA OIL AND GAS GROUP LIMITED

分部营业额

■ 销售及输送天然气及其他相关产品收入

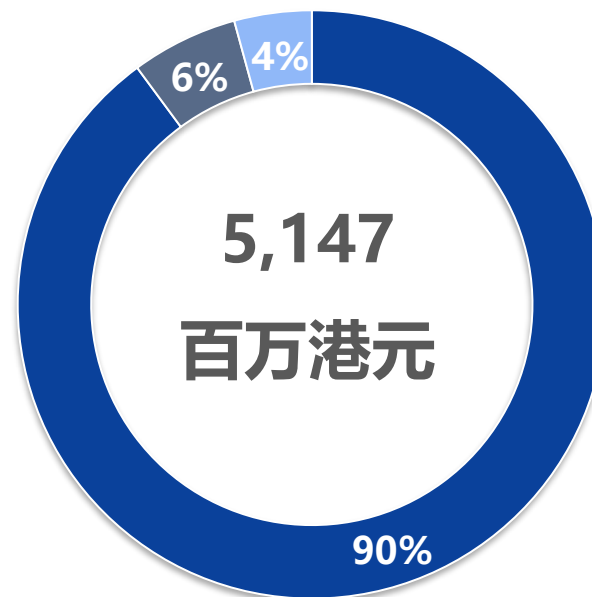
■ 燃气管道建造及接驳收入

■ 开采及生产原油及天然气收入



4,654
百万港元

1H2020

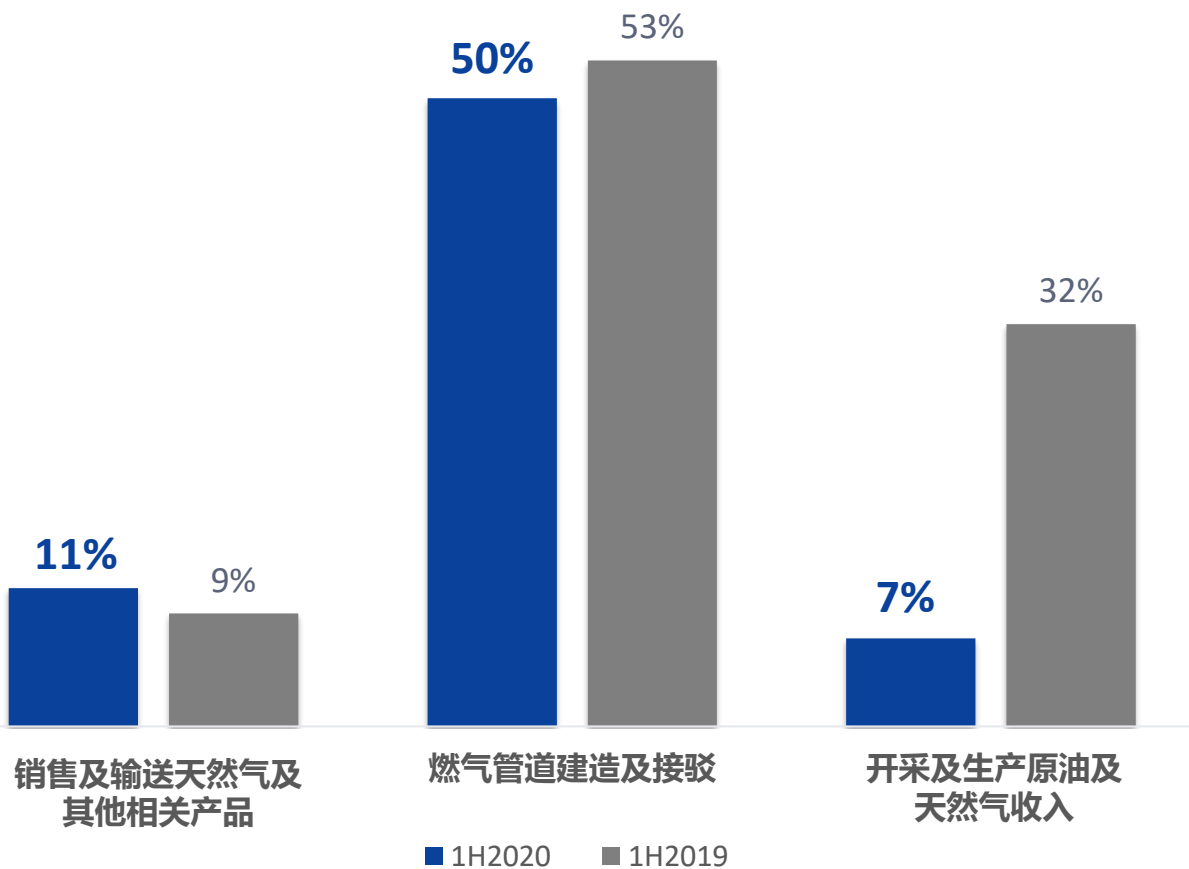


5,147
百万港元

1H2019



分部毛利率



整体毛利率

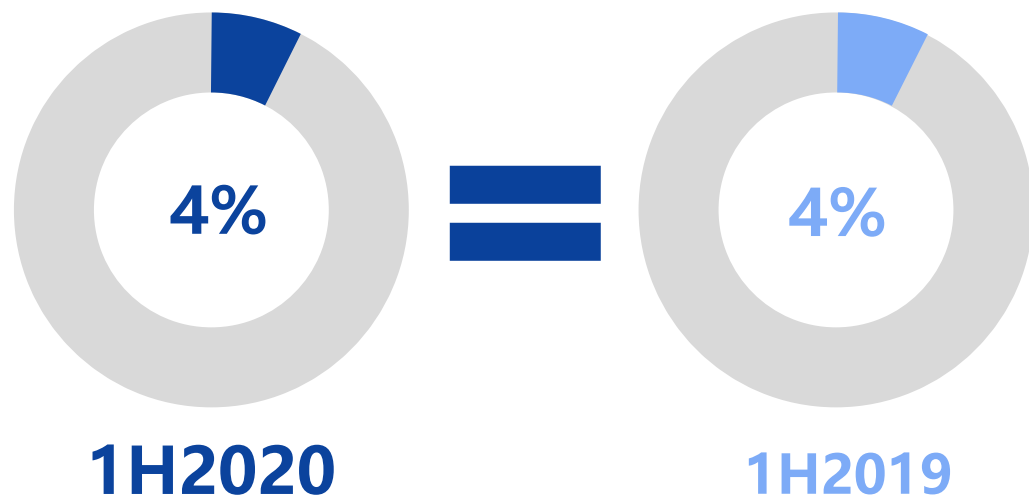


财务摘要



中油燃气集团有限公司
CHINA OIL AND GAS GROUP LIMITED

(千港元)	1H2020	1H2019	同比
销售及分销费用	38,254	29,586	+29%
行政费用	159,283	173,670	-8%
销售及分销和行政费用	197,537	203,256	-3%




◆ 销售及分销费用和行政费用在总收入占比维持

4%

息税折旧前利润 (EBITDA)

(千港元)	1H2020	1H2019
除税前溢利	530,580	569,460
折旧	226,394	248,305
摊销	2,201	6,737
财务费用 (资本化前)	192,616	174,062
固定资产减值亏损拨回	-	-
利息收入	(97,626)	(78,551)
息税折旧前利润 (EBITDA)	854,165	920,013

-7.2%



财务摘要



中油燃气集团有限公司
CHINA OIL AND GAS GROUP LIMITED

其他财务数据

(百万港元)	1H2020	FY2019	变动
净资产	6,503	6,443	+1%
总资产	17,189	16,832	+2%

(百万港元)	1H2020	FY2019	变动
现金及现金等价物	2,658	2,521	+5%
存款期超过3个月之定期存款	500	296	+69%
总债务	7,189	6,846	+5%

(百万港元)	1H2020	1H2019	同比
经营活动产生之现金净额	548	453	+21%
资本开支	444	427	+4%
财务费用 (资本化后)	119	117	+2%

目录



中油燃气集团有限公司
CHINA OIL AND GAS GROUP LIMITED

财务业绩

运营业绩

天然气分销业务

油气生产业务

问答环节

天然气销气量



中油燃气集团有限公司
CHINA OIL AND GAS GROUP LIMITED

集团上半年总销
气量同比持平

2,019 百万
立方米

2,016 百万
立方米



1H2020

1H2019

天然气分销业务 – 天然气销输气量



中油燃气集团有限公司
CHINA OIL AND GAS GROUP LIMITED

百万立方米	1H2020	1H2019	同比
总销气量	2,019	2,016	-
居民用户	617	571	+8%
工商业用户	1,242	1,245	-
加气站	160	200	-20%
向第三方输气量	423	536	-21%


总销气量同比
持平

天然气分销业务 – 销气量占比



中油燃气集团有限公司
CHINA OIL AND GAS GROUP LIMITED

销气量占比 – 按用户类型



集团持续以开拓
工商业用户作为
主要开发任务

天然气分销业务 – 销气量占比



中油燃气集团有限公司
CHINA OIL AND GAS GROUP LIMITED

省份	销气量占比	
	1H2020	1H2019
青海	42.3%	42.5%
山东	9.3%	9.2%
湖南	7.9%	8.0%
江苏	16.5%	14.1%
广东	2.6%	3.6%
江西	6.4%	6.9%
山西	7.6%	8.4%
湖北	3.3%	3.8%
贵州	2.0%	2.3%
其他	1.3%	1.2%

集团于江苏省之销气量录得明显增长，令其他省份的占比有所减少。

天然气分销业务



中油燃气集团有限公司
CHINA OIL AND GAS GROUP LIMITED

其他主要运营数据	1H2020	1H2019
综合销气价格 (RMB/m ³)	1.84	1.94
综合购气价格 (RMB/m ³)	1.40	1.50
综合购销价差 (RMB/m ³)	0.44	0.44
输气均价 (RMB/m ³)	0.074	0.069
平均居民接驳费 (RMB/户)	2,893	2,960

天然气分销业务 – 用户接驳



中油燃气集团有限公司
CHINA OIL AND GAS GROUP LIMITED

2020年上半年，集团终端用户数量录得稳定增长，
新接驳居民用户 **65,475** 户，新接驳工商业用户 **874** 家

截至2020年6月30日累计接驳用户数量

新增用户增长



工商业用户

总计
13,598

+57%



居民用户

总计
1,531,891

+33%





新项目拓展

集团新增5项特许经营权

- 成功获取2项特许经营权，分别位于
江西省萍乡市彭高镇 及 甘肃省张掖经济技术开发区
- 成功收购3项特许经营权，分别位于
山西省运城市稷山县、万荣县、芮城县

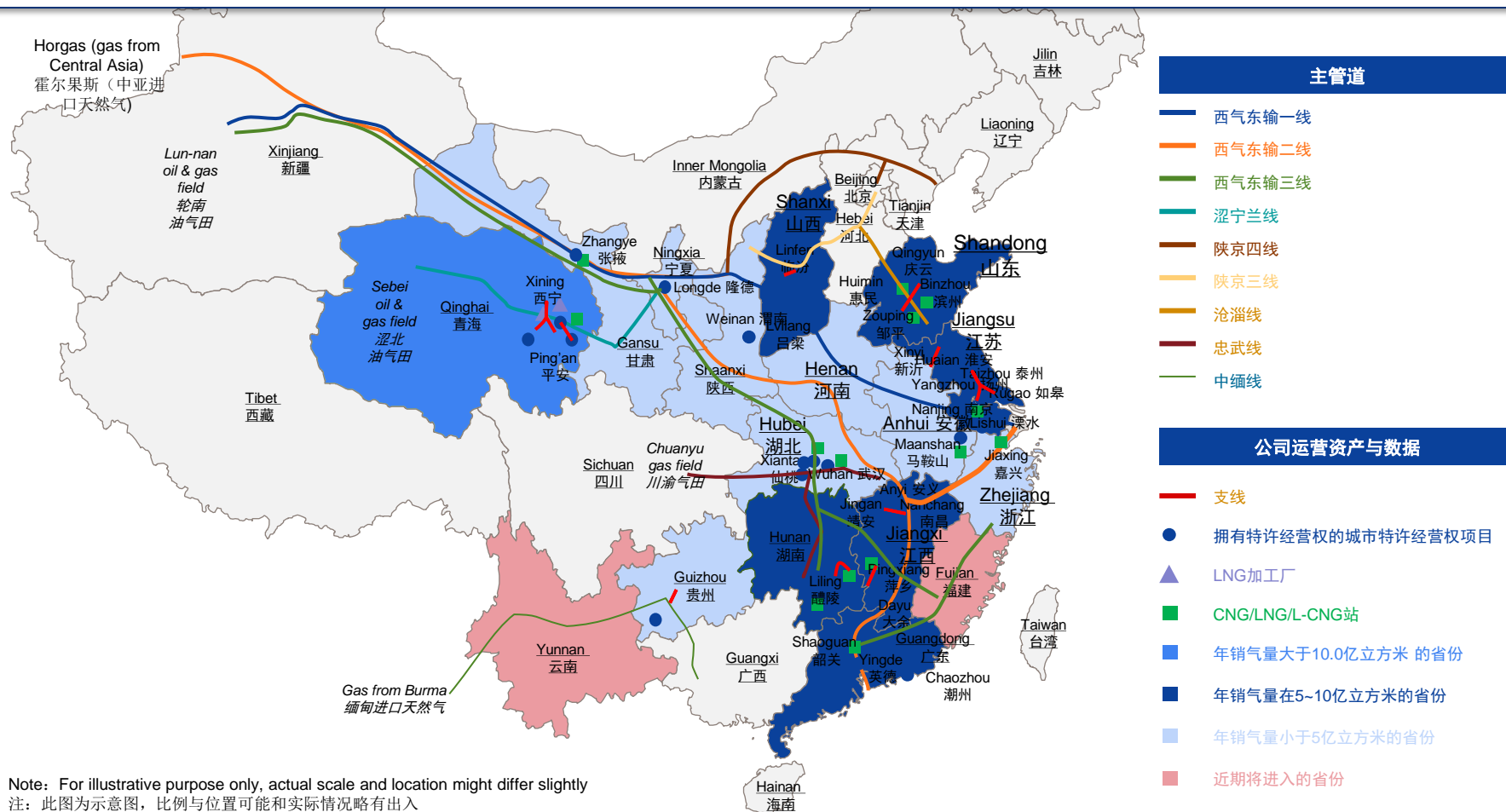


运营地图



中油燃气集团有限公司
CHINA OIL AND GAS GROUP LIMITED

集团于**16**个省拥有**73**个城市燃气特许经营权，并拥有**55**座天然气加气站，以及一支由**100**台运输车构成的运输车队。



Note: For illustrative purpose only, actual scale and location might differ slightly
注：此图为示意图，比例与位置可能和实际情况略有出入

目录



中油燃气集团有限公司
CHINA OIL AND GAS GROUP LIMITED

财务业绩

运营业绩

天然气分销业务

油气生产业务

问答环节

油气生产业务



中油燃气集团有限公司
CHINA OIL AND GAS GROUP LIMITED

经营数据	1H2020	1H2019	同比
产量 (桶油当量/天)	5,305	5,577	-5%
原油 (桶/天)	2,249	2,647	-15%
NGLs (桶/天)	866	698	+24%
天然气 (千立方英尺/天)	13,143	13,392	-2%
平均实现原油价格 (加元/桶)	41.27	67.87	-39%
平均WTI价格 (美元/桶)	36.96	57.38	-36%
运营净回值 (加元/桶油当量)	12.06	27.00	-55%

储量变化	FY2019	FY2018	同比
探明储量 (百万桶油当量)	26.12	24.76	+5%
探明加控制储量 (百万桶油当量)	41.69	39.01	+7%

-5%

+7%

油气生产业务



中油燃气集团有限公司
CHINA OIL AND GAS GROUP LIMITED

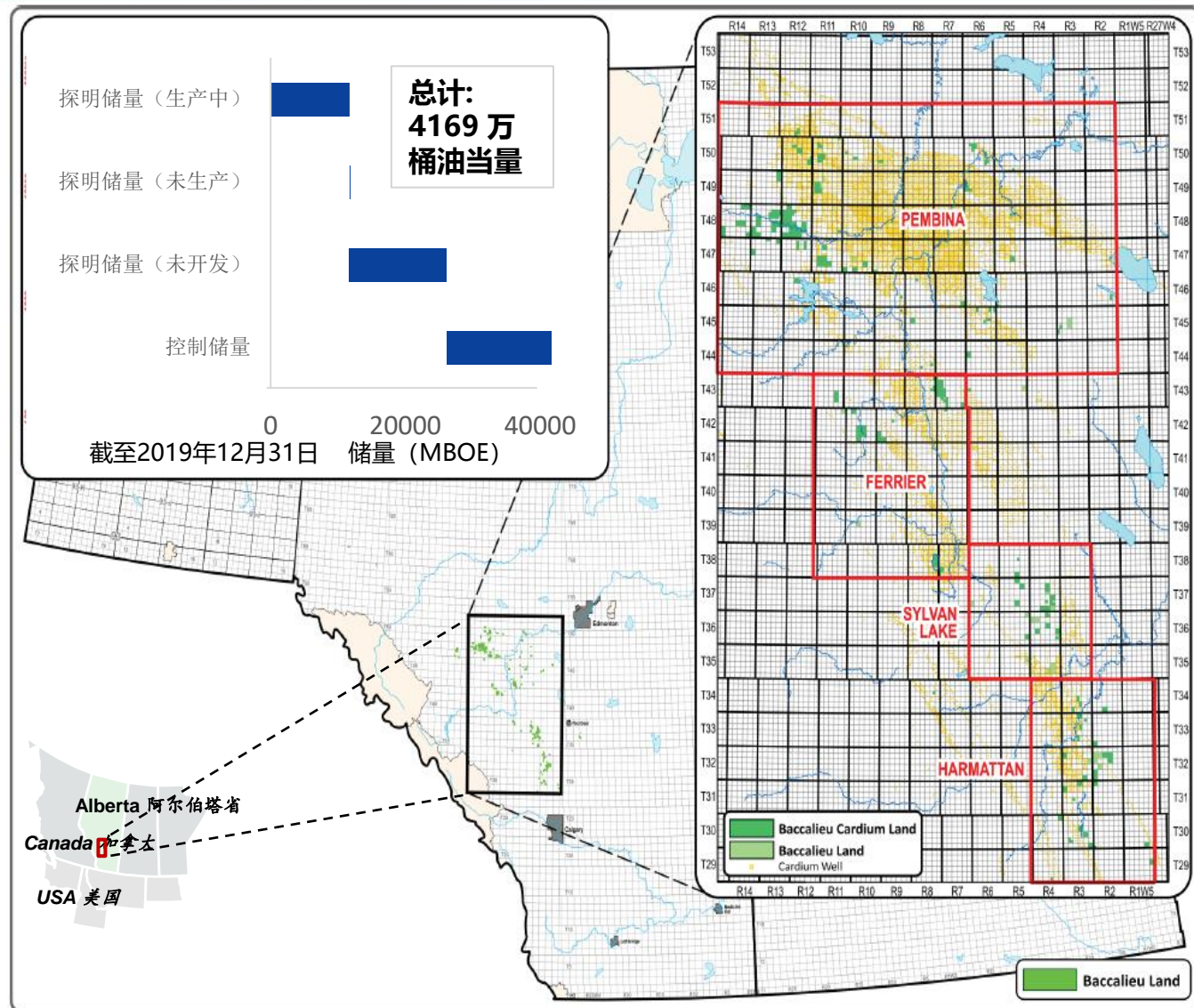
谨慎的开发计划

总钻井 **3** 口 (1),
成功率 **100%**

有效的成本控制

每桶油当量
运营成本为 **10.45** 加元

注: (1) 净井数为2.8口



目录



中油燃气集团有限公司
CHINA OIL AND GAS GROUP LIMITED

财务业绩

运营业绩

天然气分销业务

油气生产业务

问答环节

Disclaimer



中油燃氣集團有限公司
CHINA OIL AND GAS GROUP LIMITED

This document is for information purpose only, based on information provided by the Company and does not constitute an offer, solicitation, term, representation or warranty with respect to the purchase or sale of any security. Neither this document nor anything contained in it shall form the basis of, or be relied upon in connection with, any contract or commitment whatsoever.

Neither the Company nor any person connected with it accepts any liability whatsoever for any loss howsoever arising from any use of this document or its contents or otherwise arising in connection therewith. This document has not been approved or disapproved by the Company or any of its directors, officers, employees or shareholders, and neither the Company nor any of such persons shall be in any way responsible for the contents hereof. Any opinion, estimate or projection herein constitutes a judgment as of the date of this document, and there can be no assurance that future results or events will be consistent with any such opinion, estimate or projection, The information in this document is subject to change without notice, its accuracy is not verified or guaranteed, it may be incomplete or condensed and it may not contain all material information concerning the Company.

China Oil and Gas Group Limited

<http://www.hk603.com/>

Contacts:

Investor Relations

Phone: (852)2200-2222

Fax: (852)2827-2808

Email: info@hk603.com