



中油燃氣集團有限公司


CHINA OIL AND GAS GROUP LIMITED

(Incorporated in Bermuda with limited liability)

Stock code: 603

2020年 全年业绩演示

2021年3月



目录



中油燃气集团有限公司
CHINA OIL AND GAS GROUP LIMITED

财务业绩

运营业绩

天然气分销业务

油气生产业务

问答环节

财务业绩



中油燃气集团有限公司
CHINA OIL AND GAS GROUP LIMITED

撇除一次性项目后
公司拥有人应占溢
利 (港元)

2020: 5.07 亿
2019: 3.33 亿

+53%

毛利润 (港元)

2020: 16.80 亿
2019: 15.05 亿

+12%

销气量 (立方米)

2020: 43.50 亿
2019: 40.80 亿

+7%

营业额 (港元)

2020: 104.3 亿
2019: 102.6 亿

+2%

财务业绩



中油燃气集团有限公司
CHINA OIL AND GAS GROUP LIMITED

财务摘要

| (百万港元) | FY2020 | FY2019 | 同比 |
|-------------|--------|--------|------|
| 营业额 | 10,433 | 10,261 | +2% |
| 毛利润 | 1,680 | 1,505 | +12% |
| 除税前溢利 | 631 | 974 | -35% |
| 年内溢利 | 515 | 779 | -34% |
| 公司拥有人应占期内溢利 | 29 | 331 | -91% |
| 每股盈利 (港仙) | 0.583 | 6.642 | -91% |



撇除一次性项目后公司拥有人应占溢利

| (千港元) | FY2020 | FY2019 |
|------------------------------|----------------|----------------|
| 公司拥有人应占期内溢利 | 28,757 | 330,984 |
| 出售联营公司/附属公司之亏损/(收益) | 1,534 | (16,913) |
| 出售按公允价值计入其他全面收益的金融资产之亏损/(收益) | 12,869 | (5,281) |
| 物业、厂房及设备减值拨备 | 625,633 | 30,395 |
| 物业、厂房及设备减值拨备而产生的递延利得税 | (161,315) | (6,442) |
| 撇除一次性项目后公司拥有人应占溢利 | 507,478 | 332,743 |

+53%



财务业绩



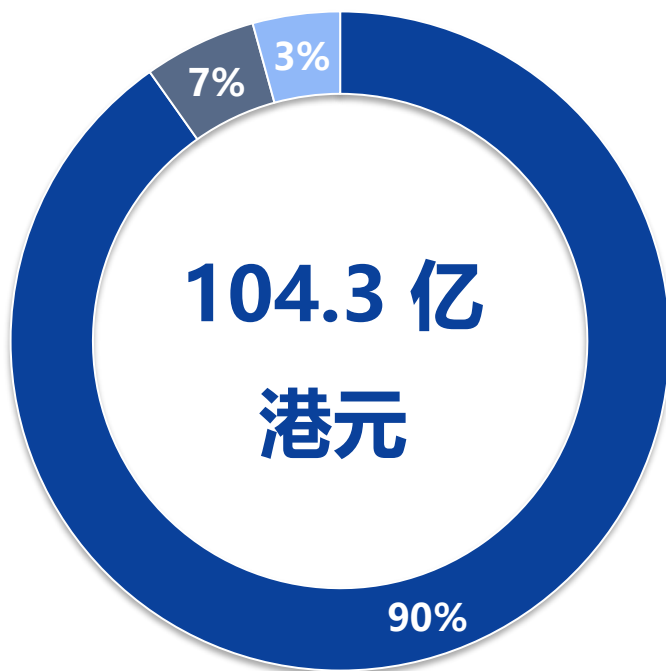
中油燃气集团有限公司
CHINA OIL AND GAS GROUP LIMITED

分部营业额

■ 销售及输送天然气及其他相关产品收入

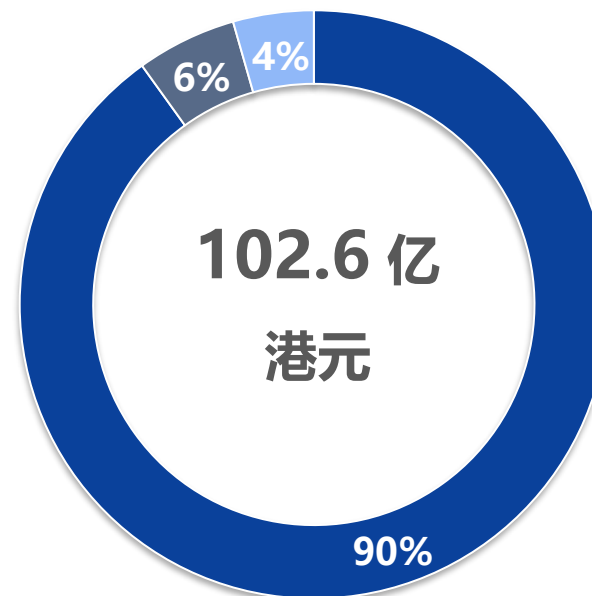
■ 燃气管道建造及接驳收入

■ 开采及生产原油及天然气收入



104.3 亿
港元

FY2020



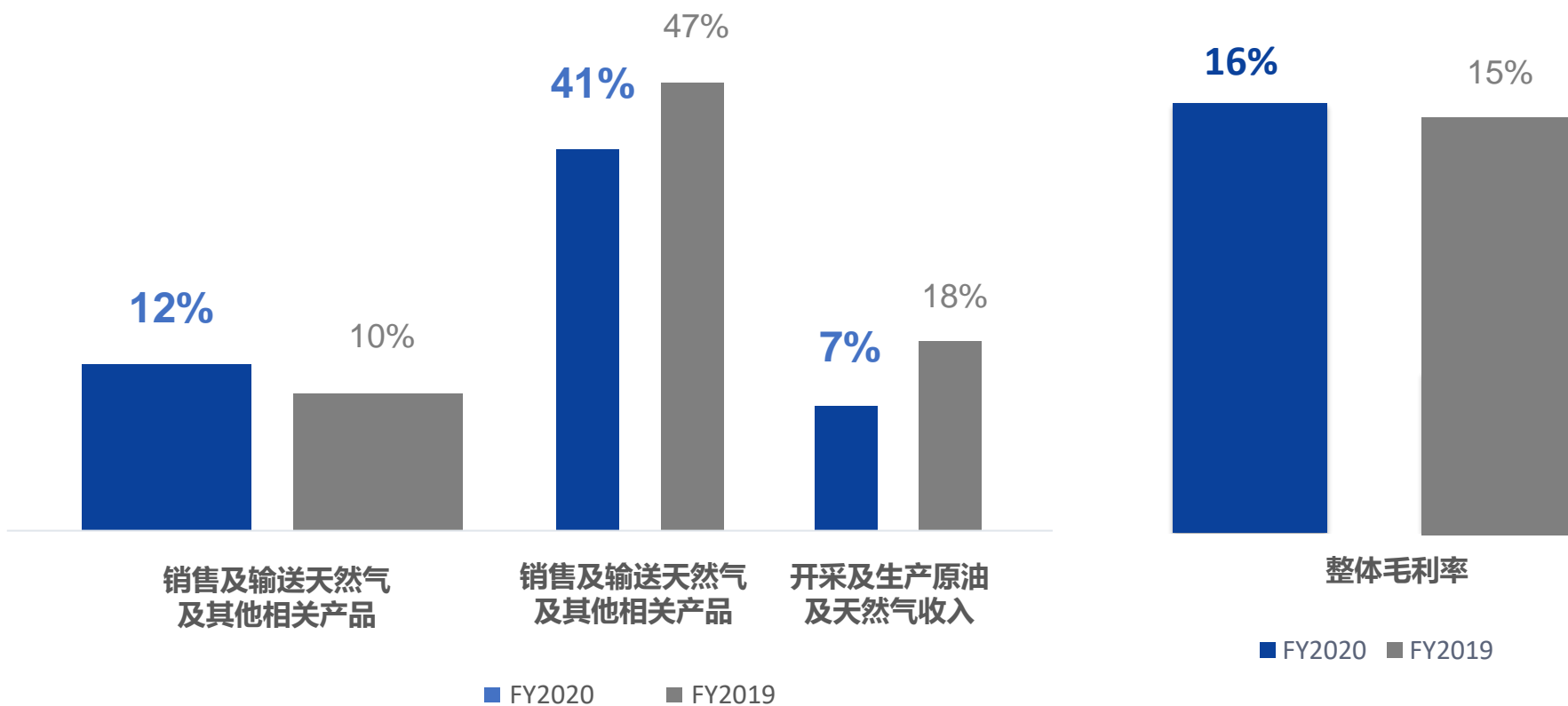
102.6 亿
港元

FY2019



分部毛利率

整体毛利率

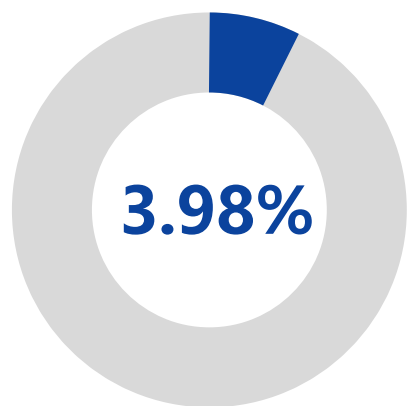


财务业绩

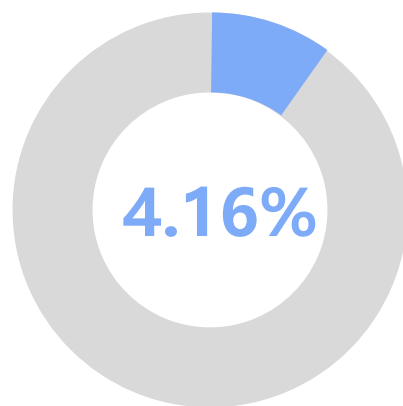


中油燃气集团有限公司
CHINA OIL AND GAS GROUP LIMITED

| (千港元) | FY2020 | FY2019 | 同比 |
|--------------------|--------------|--------------|---------------|
| 总收入 | 10,432,777 | 10,260,654 | +1.68% |
| 销售及分销费用和行政费用 | 415,200 | 426,352 | -2.62% |
| 以上费用占总收入之比例 | 3.98% | 4.16% | -0.18% |



FY2020



FY2019

销售及分销费用和行政费用在总收入占比中

-0.18%

财务业绩




中油燃气集团有限公司
CHINA OIL AND GAS GROUP LIMITED

息税折旧前利润 (EBITDA)

| (千港元) | FY2020 | FY2019 |
|-------------------------|------------------|------------------|
| 除税前溢利 | 630,916 | 973,510 |
| 折旧 | 412,946 | 488,964 |
| 摊销 | 30,066 | 30,369 |
| 财务费用 | 301,034 | 281,773 |
| 固定资产减值亏损拨回 | 625,633 | 30,395 |
| 利息收入 | (304,068) | (151,491) |
| 息税折旧前利润 (EBITDA) | 1,696,527 | 1,653,520 |

+2.6%



财务业绩



中油燃气集团有限公司
CHINA OIL AND GAS GROUP LIMITED

其它财务数据

| (百万港元) | FY2020 | FY2019 | 变动 |
|--------|--------|--------|------|
| 净资产 | 7,346 | 6,443 | +14% |
| 总资产 | 19,270 | 16,832 | +14% |

| (百万港元) | FY2020 | FY2019 | 变动 |
|----------|--------|--------|------|
| 总债务 | 7,749 | 6,846 | +13% |
| 现金及现金等价物 | 3,763 | 2,817 | +34% |
| 净债务 | 3,986 | 4,029 | -1% |

| (百万港元) | FY2020 | FY2019 | 变动 |
|----------------|--------|--------|------|
| 经营活动现金流量 | 1,602 | 1,446 | +11% |
| 资本开支 | 1,021 | 876 | +17% |
| 净利息费用 (扣除资本化后) | 301 | 281 | +7% |

目录



中油燃气集团有限公司
CHINA OIL AND GAS GROUP LIMITED

财务业绩

运营业绩

天然气分销业务

油气生产业务

问答环节

天然气销气量



中油燃气集团有限公司
CHINA OIL AND GAS GROUP LIMITED

集团2020年总销气
量同比增长

+7%

43.50 亿
立方米



2020

40.80 亿
立方米



2019



天然气分销业务 – 销输气量

| 百万立方米 | FY2020 | FY2019 | 同比 |
|---------|--------|--------|------|
| 销输气量 | 5,217 | 5,125 | +2% |
| 总销气量 | 4,350 | 4,080 | +7% |
| 居民用户 | 1,105 | 1,002 | +10% |
| 工商业用户 | 2,823 | 2,670 | +6% |
| 加气站 | 418 | 407 | +3% |
| 向第三方输气量 | 867 | 1,045 | -17% |

总销气量同比增长


+7%

天然气分销业务 – 销气量占比



中油燃气集团有限公司
CHINA OIL AND GAS GROUP LIMITED

销气量占比 – 按用户类型



集团持续以开拓
工商业用户作为
主要开发任务

天然气分销业务 – 销气量占比



中油燃气集团有限公司
CHINA OIL AND GAS GROUP LIMITED

| 省份 | 销气量占比 | |
|----|--------|--------|
| | FY2020 | FY2019 |
| 青海 | 36.9% | 38.3% |
| 山东 | 8.7% | 9.5% |
| 湖南 | 8.0% | 8.7% |
| 江苏 | 16.3% | 16.8% |
| 广东 | 3.7% | 4.0% |
| 江西 | 6.7% | 7.2% |
| 山西 | 12.3% | 8.0% |
| 湖北 | 3.1% | 3.6% |
| 贵州 | 2.6% | 2.6% |
| 其他 | 1.7% | 1.3% |

集团于山西省之销气量录得明显增长，令其他省份的占比有所减少。

天然气分销业务



中油燃气集团有限公司
CHINA OIL AND GAS GROUP LIMITED

其他主要运营数据

FY2020

FY2019

综合销气价格 (RMB/m³)

1.88

1.95

综合购气价格 (RMB/m³)

1.44

1.50

综合购销价差 (RMB/m³)

0.44

0.44

输气均价 (RMB/m³)

0.054

0.065

天然气分销业务 - 用户接驳



中油燃气集团有限公司
CHINA OIL AND GAS GROUP LIMITED

2020年全年，集团终端用户数量录得稳定增长，
开发居民用户 **136,680** 户，开发工商业用户 **1,595** 家

截至2020年12月31日累计接驳用户数量



业务发展



中油燃气集团有限公司
CHINA OIL AND GAS GROUP LIMITED

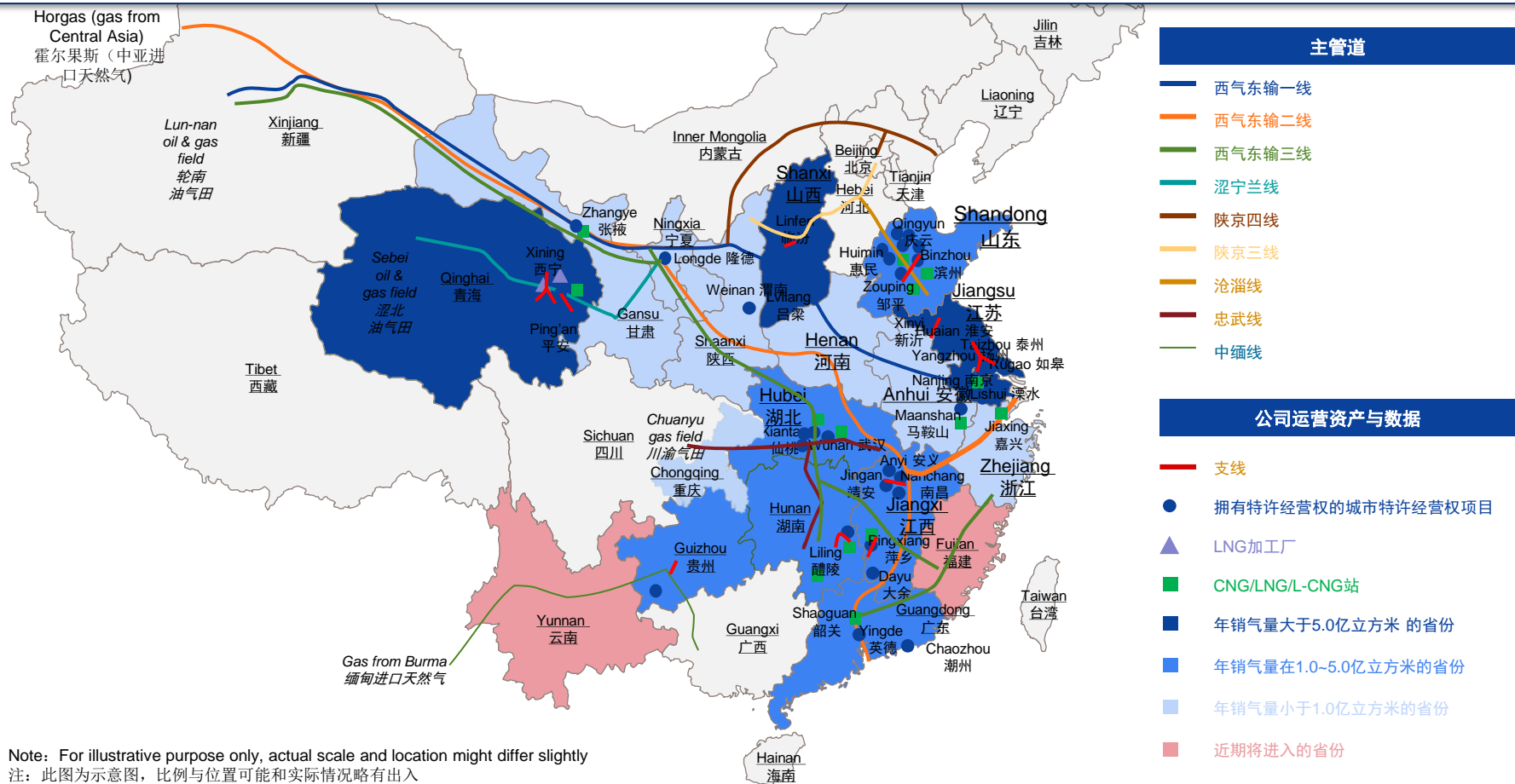
- 年内，集团**成功获取四项特许经营权项目**，即甘肃省张掖经济技术开发区、山西省运城市稷山县、万荣县及芮城县的特许经营权。
- 年内，集团**新增五个项目**，即江西省萍乡市福田镇、江西省萍乡市彭高镇、贵州省道真页岩气、贵州省织金煤层气、贵州务川国家电投供气项目。
- 集团与中国石油天然气股份有限公司、重庆燃气集团股份有限公司、重庆页岩气产业投资基金有限责任公司及重庆凯源石油天然气有限责任公司合作成立合资公司**重庆天然气储运有限公司**，从事天然气地下储气设施建设、运营与租赁，及项目管理服务、天然气储运技术开发及咨询服务、油气仓储，以及天然气销售等业务。

运营地图



中油燃气集团有限公司
CHINA OIL AND GAS GROUP LIMITED

集团于16个省、市及自治区拥有74个城市燃气特许经营权，累计投资建设天然气管道约13,000公里，并拥有55座天然气加气站，以及一支由100台运输车构成的运输车队。



Note: For illustrative purpose only, actual scale and location might differ slightly
注：此图为示意图，比例与位置可能和实际情况略有出入

目录



中油燃气集团有限公司
CHINA OIL AND GAS GROUP LIMITED

财务业绩

运营业绩

天然气分销业务

油气生产业务

问答环节

油气生产业务



中油燃气集团有限公司
CHINA OIL AND GAS GROUP LIMITED

| 经营数据 | FY2020 | FY2019 | YoY |
|-----------------|---------------|---------------|-------------|
| 产量 (桶油当量/天) | 5,169 | 5,625 | -8% |
| 原油 (桶/天) | <i>2,271</i> | <i>2,608</i> | <i>-13%</i> |
| NGLs (桶/天) | <i>827</i> | <i>750</i> | <i>+10%</i> |
| 天然气 (千立方英尺/天) | <i>12,427</i> | <i>13,600</i> | <i>-9%</i> |
| 平均实现原油价格 (加元/桶) | 43.66 | 66.88 | -35% |
| 平均WTI价格 (美元/桶) | 39.41 | 57.04 | -31% |
| 运营净回值 (加元/桶油当量) | 15.75 | 25.95 | -39% |

| 储量变化 | FY2020 | FY2019 | YoY |
|------------------|--------------|--------|--------------|
| 探明储量 (百万桶油当量) | 26.02 | 26.12 | -0.4% |
| 探明加控制储量 (百万桶油当量) | 41.00 | 41.69 | -1.7% |

-39%

-1.7%

油气生产业务



中油燃气集团有限公司
CHINA OIL AND GAS GROUP LIMITED

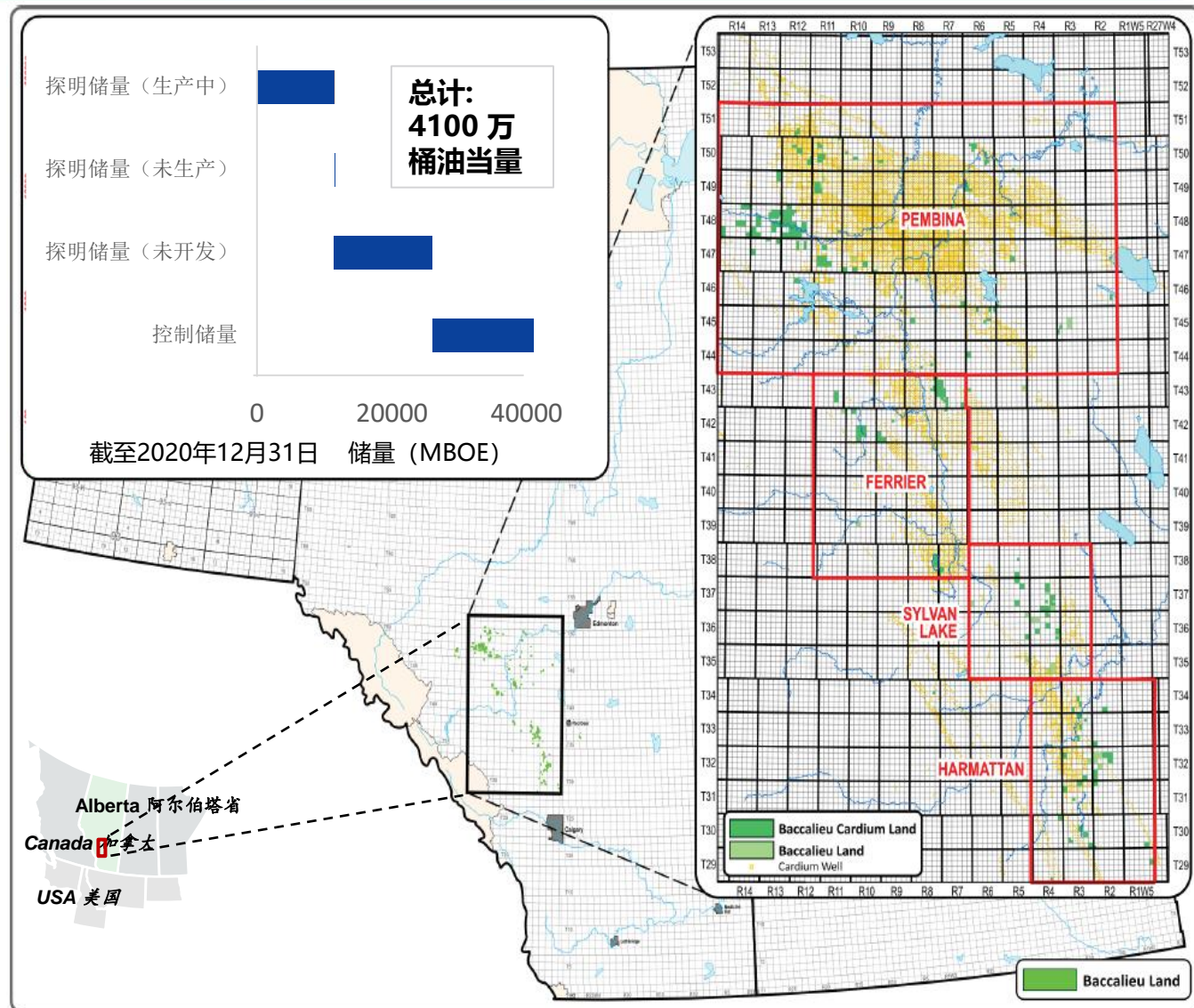
谨慎的开发计划

总钻井 **3** 口*，
成功率 **100%**

有效的成本控制

每桶油当量
运营成本为 **9.99** 加元

注：*净井数为2.8口



目录



中油燃气集团有限公司
CHINA OIL AND GAS GROUP LIMITED

财务业绩

运营业绩

天然气分销业务

油气生产业务

问答环节

Disclaimer



中油燃氣集團有限公司
CHINA OIL AND GAS GROUP LIMITED

This document is for information purpose only, based on information provided by the Company and does not constitute an offer, solicitation, term, representation or warranty with respect to the purchase or sale of any security. Neither this document nor anything contained in it shall form the basis of, or be relied upon in connection with, any contract or commitment whatsoever.

Neither the Company nor any person connected with it accepts any liability whatsoever for any loss howsoever arising from any use of this document or its contents or otherwise arising in connection therewith. This document has not been approved or disapproved by the Company or any of its directors, officers, employees or shareholders, and neither the Company nor any of such persons shall be in any way responsible for the contents hereof. Any opinion, estimate or projection herein constitutes a judgment as of the date of this document, and there can be no assurance that future results or events will be consistent with any such opinion, estimate or projection, The information in this document is subject to change without notice, its accuracy is not verified or guaranteed, it may be incomplete or condensed and it may not contain all material information concerning the Company.

China Oil and Gas Group Limited

<http://www.hk603.com/>

Contacts:

Investor Relations

Phone: (852)2200-2222

Fax: (852)2827-2808

Email: info@hk603.com